

## ГАРАНТИЙНЫЙ ТАЛОН

Стул на металлическом каркасе «Ларвик» предназначен для сидения в бытовых и общественных помещениях. Покрытие металлических деталей соответствует требованиям 1V класса ГОСТ 9.303 и ГОСТ 9.301 по внешнему виду, а по условиям эксплуатации группе УХЛ ГОСТ 15150. Соответствует требованиям технического регламента Таможенного союза «О безопасности мебельной продукции» (ТР ТС 025/2012) ГОСТ 19917-2014 «Мебель для сидения и лежания. Общие технические условия».

## УСЛОВИЯ ГАРАНТИИ

1. Предприятие-изготовитель гарантирует соответствие изделия требованиям технической документации при соблюдении потребителем условий эксплуатации, транспортирования и хранения, установленных в технических условиях и указанных в настоящем паспорте.
2. Гарантийный срок эксплуатации 18 месяцев, срок службы изделия – 5 лет.
3. Гарантийный срок хранения изделия 6 месяцев.
4. В течение гарантийного срока завод-изготовитель безвозмездно ремонтирует или заменяет изделие или его составные части в случае неисправности при условии соблюдения потребителем правил транспортировки, хранения, эксплуатации и сборки каркасов.
5. Стул выдерживает равномерно распределительную нагрузку массой не менее 80кг. Максимальная нагрузка – 100 кг.

## ПОДГОТОВКА К ЭКСПЛУАТАЦИИ

1. После транспортировки стульев в условиях отрицательных температур, перед распаковкой их нужно выдержать в нормальных температурных условиях не менее 2 часов.
2. Распаковать каркас и сидение. Проверить целостность покрытия каркаса и обивки сидения.

## ПРАВИЛА ЭКСПЛУАТАЦИИ

Правила эксплуатации мебели с обивкой из кожзаменителя или ткани.

Не допускается нагревать, резать, царапать острыми предметами обивку стула, а также запрещается ронять стул целиком либо его элементы (спинку и сидение) – это может привести к порче обивки.

Нельзя сидеть на стульях в грязной одежде или одежде, которая может окрасить поверхность обивки.

Не допускается сидеть на стуле в одежде, которая может повредить поверхность обивки отдельными элементами (металлические элементы, заклепки на ремне, джинсах).

Для устранения пятен и загрязнений с поверхности обивки необходимо сразу протереть загрязненную поверхность мягкой губкой или салфеткой, смоченной в слабом растворе моющего средства. Затем следует протереть ткань, смоченной в чистой воде, и вытереть насухо. Не отскабливайте засохшие пятна с обивки острыми предметами.

Запрещается обрабатывать поверхность обивки стула хлорсодержащими средствами, а также ацетоном.

Не подносить стул к открытому огню.

Нельзя использовать стулья во влажных помещениях, т.к. это может привести к образованию ржавчины на покрытых эмалью и хромированных элементах каркасов.

Допускается использовать стул только по прямому назначению.

При нарушении данных рекомендаций, компания-производитель не несет ответственность за целостность, сохранение внешнего вида и продления срока службы стульев.

ШТАМП ОТК

Дата продажи

« \_\_\_\_ » \_\_\_\_\_ 202 г.



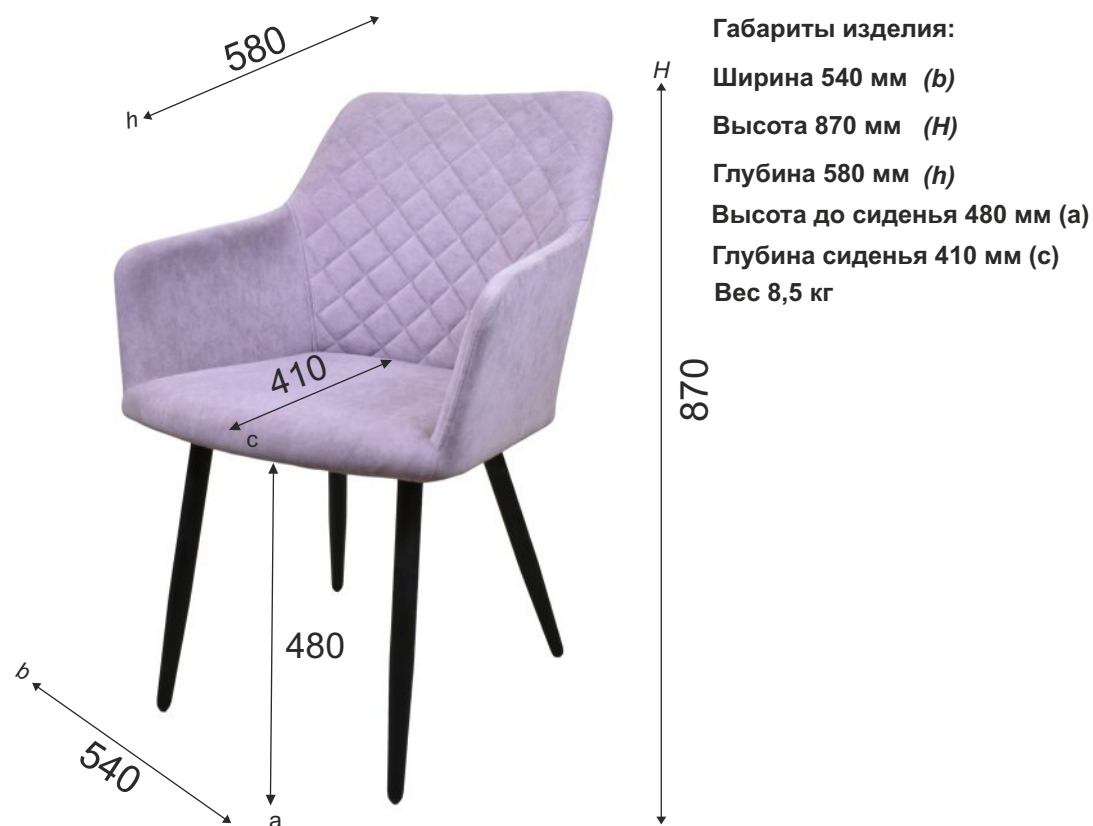
**ПРЕДПРИЯТИЕ  
ГАЛЬВАНИК**

## ПАСПОРТ и ИНСТРУКЦИЯ ПО СБОРКЕ

### СТУЛ «ЛАРВИК»

Артикул: А1.18-07

**Декларация о соответствии ЕАЭС N RU Д-РУ.РА01.В.6460321**



Адрес предприятия-изготовителя:  
188661, Ленинградская область, Всеволожский район, деревня Новое Девяткино,  
улица Турбостроителей (производственная территория), здание 3

E-mail: spb@galvanik-spb.ru

www.galvanik-spb.ru

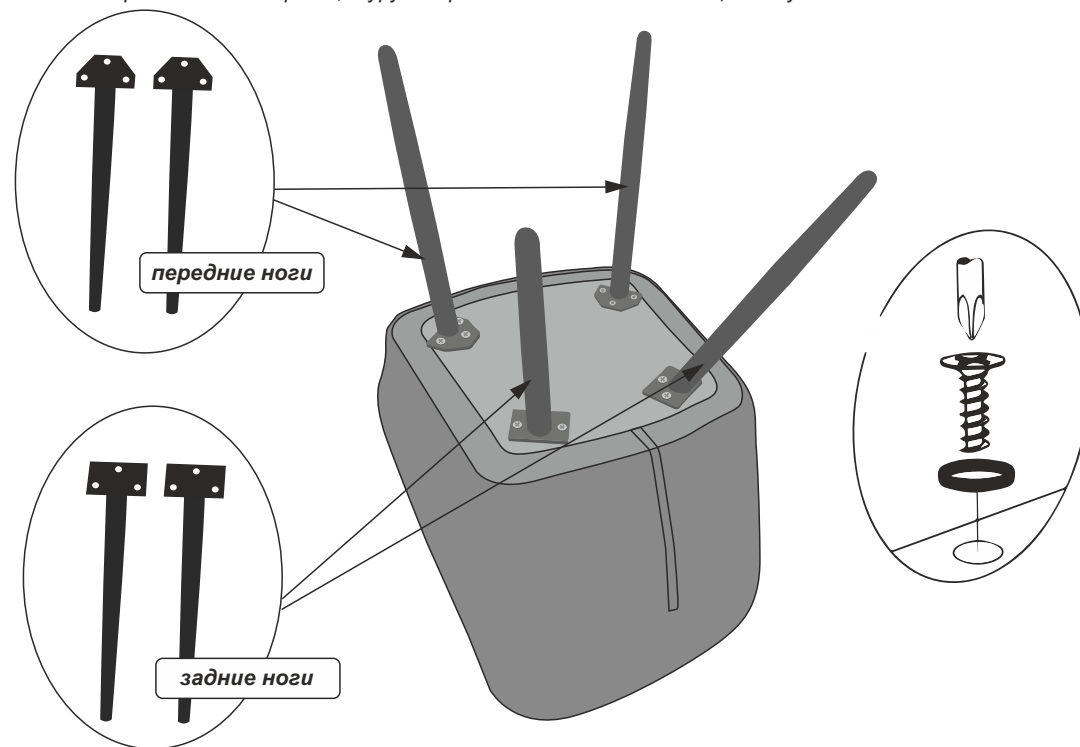
СХЕМА СБОРКИ СТУЛА «ЛАРВИК»



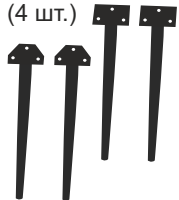
ИНСТРУКЦИЯ ПО СБОРКЕ СТУЛА «ЛАРВИК»

- 1) Установить на сиденье (№ 2) передние ноги (№1) как на (рис. 2)
- 2) Прикрутить передние ноги (№ 1) винтами М6х20 (№5) через крепёжные отверстия в сиденье (№2) предварительно подложив под головки винтов шайбы М6 (№4), плотно затянуть винты
- 3) Установить на сиденье (№ 2) задние ноги (№1) как на (рис. 2)
- 4) Прикрутить задние ноги (№ 1) винтами М6х20 (№5) через крепёжные отверстия в сиденье (№2) предварительно подложив под головки винтов шайбы М6 (№4), плотно затянуть винты

**ВНИМАНИЕ!** Крестовая отвёртка, шуруповёрт и киянка в комплектацию стула не входят!



1 Комплект мебельных ног передние, задние (4 шт.)



2 Сиденье стула (1шт.)



3 Заглушка ПГ-016 (4шт.) (установлено заводом-изготовителем)



4 Шайба М6 (12 шт.)



5 Винт М6х20 (12 шт.)



Предприятие-изготовитель оставляет за собой право вносить некоторые конструктивные изменения, не ухудшающие вид и не влияющие на функциональные свойства изделия, без уведомления Покупателя.

СОСТАВ ИЗДЕЛИЯ

Наименование	Количество	Номер пакета
Комплект мебельных ног	1	1 (из 2)
Сиденье стула	1	2 (из 2)
Комплект фурнитуры	1	2 (из 2)